



## LOCATION DE LA CANTINE DE MONTCHERAND

### Conditions générales

1. Pour que la réservation soit prise en considération, le locataire doit retourner le bulletin de réservation (page 7), rempli et signé, et devra avoir payé la location dans les 10 jours au moyen d'un bulletin de versement (BV rouge) ou par internet en faveur de : Abbaye des volontaires, 1354 Montcherand, CCP n°10-27379-2.
2. Le locataire qui désire résilier une réservation doit l'annoncer 2 mois avant la date prévue. Si ce délai n'est pas respecté, une dédite sera facturée, soit 50 % du prix de location jusqu'à 1 mois avant la date retenue et 75 % dans le mois précédant la date de location.
3. Le tarif de la location sera communiqué après avoir donné les informations suivantes :
  - ◆ Genre de location (bal, disco, privée, mariage, fête de famille, anniversaire ou autre)
  - ◆ Nature du locataire (Privé, société, entreprise, membre de l'abbaye des volontaires)
  - ◆ Mais un minimum de CHF 270.- pour le week-end, taxe pour les déchets non-comprise.
4. L'électricité employée par le locataire, les bâches et la chambre froide est comprises dans le prix de la location.
5. **Déchets : La "taxe au sac régionale" est de 30 .-, soit un rouleau de 5 sacs de 110 Litres.**  
Si vous estimez avoir une plus grande quantité de déchet. Veuillez nous demander des rouleaux supplémentaires ou vous pouvez les acheter vous-même, soit les sacs blancs de la Strid.
6. Dans le cas où la manifestation n'est pas privée, **le formulaire et les autorisations doivent être envoyés à la Municipalité de Montcherand et vous devez respecter** la nouvelle ordonnance sur l'organisation de manifestation.  
<http://www.vd.ch/fr/themes/securite/police/organiser-une-manifestation/>  
Vous trouvez la définition de manifestation privée dans la check-list.  
[http://www.vd.ch/fileadmin/user\\_upload/organisation/dse/polcant/fichiers\\_pdf/chek-list.pdf](http://www.vd.ch/fileadmin/user_upload/organisation/dse/polcant/fichiers_pdf/chek-list.pdf)
7. **Pour un bal ou une disco**, un dépôt de garantie sera exigé (montant à définir) et la location devra être payée à l'avance. Ce dépôt sera restitué après état des lieux, sous déduction des dégâts éventuels. La société d'Abbaye n'est pas responsable des dégâts avant, pendant et après l'organisation d'une manifestation. Une photocopie de l'assurance RC sera jointe avec le contrat de location, ainsi que l'autorisation communale. Le formulaire POCAMA doit être rempli.
8. Pour la location, il est mis à disposition le matériel suivant :

<ul style="list-style-type: none"><li>◆ Une chaudière romaine à bois</li><li>◆ Une chaudière romaine à gaz (gaz non compris)</li><li>◆ Deux spatules en bois</li><li>◆ Une armoire chauffante</li><li>◆ Une échelle</li><li>◆ Deux escabeaux</li><li>◆ Deux manivelles pour stores</li><li>◆ Une souffleuse à feuilles avec un enrouleur</li><li>◆ Un plateau PVC posé sur le fourneau à gaz</li><li>◆ Un comptoir de service</li><li>◆ Une cuisinière électrique</li><li>◆ Trois frigos, dont deux avec un compartiment de congélation de 3 tiroirs.</li><li>◆ Produits de nettoyage</li><li>◆ Une brosse et ramassoire</li><li>◆ Deux balais à faisceaux de branchettes</li><li>◆ Trois balais de ris</li><li>◆ Une chambre froide avec 2 chariots</li></ul>	<ul style="list-style-type: none"><li>◆ Un chauffage à air chaud 9 kW pour l'annexe (sur demande)</li><li>◆ Une rallonge 400 V orange (sur demande)</li><li>◆ Une raclette pour le sol</li><li>◆ Deux brosses à frotter le sol</li><li>◆ Deux bidons</li><li>◆ Deux serpillières pour les sols</li><li>◆ Deux lavettes</li><li>◆ Deux tuyaux d'arrosage</li><li>◆ Des cendriers</li><li>◆ Quatre bombonnes de gaz (presque vide)</li><li>◆ Une poubelle pour sacs 110 l.</li><li>◆ Une poubelle pour PET</li><li>◆ Une machine à laver la vaisselle avec 4 paniers</li><li>◆ Un four à vapeur avec 3 bacs inox et couvercles</li><li>◆ 30 tables (14 places), 60 bancs, 64 chevalets Ac et 3 chevalets en bois.</li></ul>
--	---

9. **Le chemin de la cantine doit toujours rester accessible à la circulation.**
10. Le locataire est tenu de rendre les locaux, WC, et tous les abords de la cantine **en parfait état de propreté**. Toutes les tables, les bancs et les chevalets doivent être rangés dans la partie « Est » du couvert et cadenassés **comme le montrent les photos en page 5**.  
**La porte coulissante du pont de danse doit être cadenassée.**
11. **Chambre froide** : Veuillez indiquer si vous allez l'utiliser et sa température de réglage dans le bulletin en page n° 7. Ne pas modifier les réglages et **ne pas l'arrêter** à la fin de votre séjour.
12. Si nous constatons des dégâts ou un manque de propreté après l'utilisation de la cantine, la société de l'Abbaye facturera le temps nécessaire à la mise en ordre des locaux, ainsi que le montant des dégâts.
13. Les préparations de brochets doivent s'effectuer à l'extérieur. En cas de pluie, il est possible de s'installer sous le couvert (mais pas sur le pont de danse), en protégeant le sol des coulées graisseuses.
14. Il est interdit de placer des cibles de tir à la carabine, ainsi que de jouer au football sous le couvert. Il est également interdit de planter des clous dans les arbres et strictement interdit d'utiliser tout engin possédant des roues (vélo, skate, roller, véhicule télécommandé, etc.) sur le plancher intérieur.
15. Le bois de chauffe pour les chaudières sera fourni par le locataire (effectuer la demande avant).
16. Après utilisation, les chaudières romaines doivent être nettoyées et graissées avec du saindoux.
17. **VERRES VIDES** : **Le locataire est tenu de les déposer dans les containers de la cantine.**
18. **PET** : **Les mettre dans le carton ou le sac transparent réservé à cet effet qui reste dans l'annexe. La société d'abbaye se charge de les évacuer à la déchetterie.**
19. **DECHETS** : **Le locataire est tenu de déposer les sacs à poubelle STRID dans les containers qui se trouvent au battoir communal (plan ci-dessous).**
20. En cas de non-respect d'un de ces points, une surtaxe de Frs. 100.- sera facturée au locataire.
21. Lors de la prise des locaux, si le locataire constate un problème par rapport aux points ci-dessus, il doit avertir immédiatement les responsables de la société de l'Abbaye.
22. Avant le départ, les lumières doivent être éteintes, **les disjoncteurs n° 20, 24 et 43 (tous marqué de bleu) doivent être déclenchés.** (Information sur le tableau électrique en page 4)
23. **Il est interdit d'ouvrir la porte basculante** du local attenant à la cuisine sans la présence d'un responsable de l'abbaye.
24. Pour les clés de la cantine. Voir règlement reçu par le locataire.

Nous vous remercions de votre compréhension et vous souhaitons d'ores et déjà une excellente journée sous la Cantine de l'Abbaye de Montcherand.

Au nom de l'Abbaye des Volontaires de Montcherand

Cédric Jeanmonod  
Abbé – président

Etienne Weber  
Responsable cantine

Montcherand, mars 2019

## Les containers pour le verre et les sacs à ordures Strid :

- Afin d'y déposer les sacs STRID.



- Les containers pour le verre sont à la cantine.

## Bâches




**Il est interdit d'utiliser du scotch sur les bâches et attention de ne pas toucher la partie transparente, car elle se raye facilement ! Merci.**

**!!! Enrouler les bâches côté cantine, comme le montre la photo de gauche.**

Tendre légèrement les bâches une fois les œillets accrochés.


**Si les bâches sont mouillées, ne pas les enrouler !**





## Electricité

Avant le départ, les lumières doivent être éteintes, et **les 5 disjoncteurs n° 20, 24 et 43 (tous marqué de bleu)** doivent être déclenchés.



**!!! L'interrupteur S44.3 de l'annexe est en schéma 3 avec ...**

**!!! Les interrupteurs pour la lumière se trouvent sur le tableau électrique**

**S47.2 Lumière passage WC extérieur**

**S44.3 Lumière annexe cuisine**

**S47.4 Lumière buvette**

## Précisions pour les tables

- 1) Il est interdit d'agrafer ou de mettre des punaises afin de fixer les nappes. Utiliser le scotch de carrossier qui se trouve à côté de la porte du passage cantine-extension cuisine.
- 2) Toutes les tables, les bancs et les chevalets doivent être rangés dans la partie côté plaine de l'Orbe du couvert et remis en place exactement comme le montrent les photos avec un espace entre les tables et les chevalets.
- 3) Cadenasser les chevalets en reliant les extrémités de la chaîne.
- 4) Cadenasser la porte coulissante qui accède au pont de danse.



**Ranger les chevalets en paquets de 12 comme le montrent les photos.**

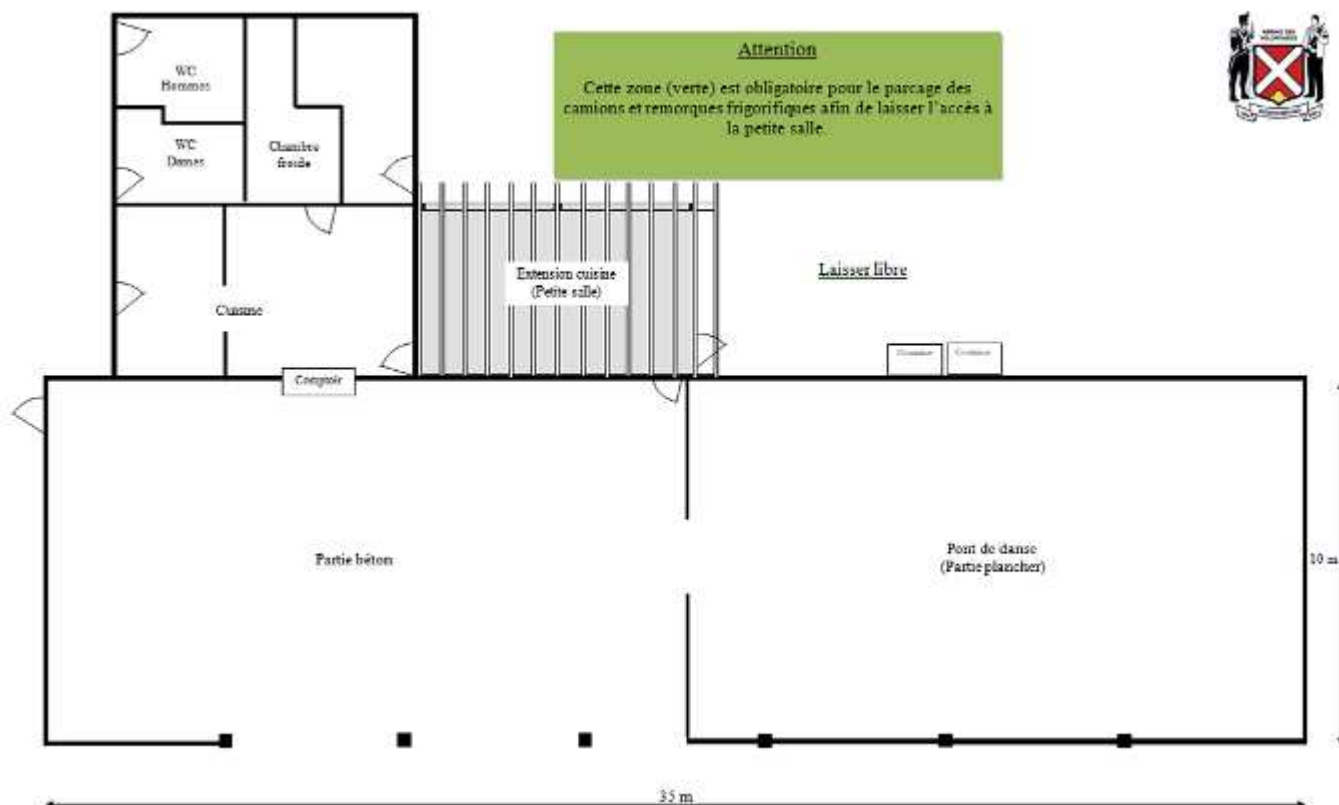


Laisser un couloir pour prendre les tables.



### **Important :**

Afin de ne pas rayer les plateaux, veuillez les empiler face contre face.







## BULLETIN DE RESERVATION

Date de réservation (jour, mois, année) : .....

Motif, activité de la manifestation, etc.: .....

Nom de la société : .....

Responsable : Nom, prénom : .....

Adresse : .....

email : .....

N° de tél. : • Privé : .....

• Natel : .....

Tarif : ..... Sfr.

Les clés seront prises le ..... à ..... h ..... min.



### **Chambre froide** : (Cocher vos choix)

Nous utiliserons la chambre froide :

- OUI       NON  
 réglée à 10 °C pour les boissons  
 réglée à 5 °C pour boissons et nourriture

*Nous avons pris bonne note des conditions générales pour la location de la cantine et certifions nous y conformer.*

Date, lieu et signature : .....

### **Envoyer :**

par courrier à : Etienne Weber

La Petite Croix 4  
1354 Montcherand

ou par email à : [location-cantine@montcherand.ch](mailto:location-cantine@montcherand.ch)



## Quelques photos de la cuisine et la chambre froide





## Quelques exemples de déco « Mariage »



## L'annexe de la cuisine pour 30 personnes

